

En cumplimiento a lo establecido en el Régimen de Contabilidad Pública, Parte I, Libro II, Título II, Sección II, del capítulo II, Numeral 5°, emitido por la Contaduría General de la Nación, el suscrito Representante Legal y la contadora de la AGENCIA NACIONAL DE TIERRAS – ANT,


CERTIFICAN

Que los saldos de la información Financiera, económica, social y ambiental de la AGENCIA NACIONAL DE TIERRAS - ANT, con corte 30 de septiembre de 2017, fueron tomados de los libros de contabilidad generados por el sistema Integrado de Información financiera SIIF Nación y ésta se elaboró conforme a la normatividad señalada en el Régimen de Contabilidad Publica.

Que los Estados Contables Básicos de la AGENCIA NACIONAL DE TIERRAS – ANT con corte 30 de septiembre de 2017, revelan el total de los activos, pasivos, patrimonio, ingresos, gastos, y cuentas de orden, registrados en el libro mayor emitido por el SIIF a la fecha de corte.

Que la Información financiera, económica, social y ambiental de la Agencia Nacional de Tierras, reportada a 30 de septiembre de 2017, fue enviada a través del Sistema Consolidador de Hacienda e Información Financiera Publica – CHIP.

Bogotá D.C., a los veinte (20) días del mes de Noviembre de 2017.




Miguel Samper Strouss
Director General




Marisabel Londoño Carbonell
Contadora
Tarjeta Profesional No. 138981-T

Elaboro: Marisabel Londoño Carbonell
Reviso: Gloria Elvira Ortiz Caicedo 
Subdirectora Administrativa y Financiera

| CODIGO | DESCRIPCION | NOTA | ACTUAL | ANTERIOR | CODIGO | DESCRIPCION | NOTA | ACTUAL | ANTERIOR |
|--------|--|------|------------------------------|----------------------------|--------|--|------|--------------------------------|------------------------------|
| | | | 30-09-2017 | 30-09-2016 | | | | 30-09-2017 | 30-09-2016 |
| 1 | ACTIVOS | | \$ 620.336.135.788,25 | \$ 1.041.945.012,00 | 2 | PASIVOS | | \$ 315.852.049.082,73 | \$ 9.205.067.158,17 |
| | ACTIVOS CORRIENTE | | \$ 605.786.052.137,30 | \$ 215.891.751,00 | | PASIVOS CORRIENTE | | \$ 315.628.398.403,80 | \$ 8.912.911.552,00 |
| 11 | EFFECTIVO | | \$ 158.491.708,93 | \$ 215.891.751,00 | 24 | CUENTAS POR PAGAR | | \$ 309.164.271.499,30 | \$ 8.834.207.801,00 |
| 1105 | CAJA | | \$ 26.500.000,00 | \$ 24.000.000,00 | 2401 | ADQUISICION DE BIENES Y SERVICIOS NACIONALES | | \$ 7.604.357.919,00 | \$ 0,00 |
| 1110 | DEPOSITOS EN INSTITUCIONES FINANCIERAS | | \$ 131.991.708,93 | \$ 191.891.751,00 | 2425 | ACREEDORES | | \$ 279.173.911.877,58 | \$ 102.342.806,00 |
| 14 | DEUDORES | | \$ 286.613.378.533,07 | \$ 0,00 | 2430 | SUBSIDIOS ASIGNADOS | | \$ 22.063.933.105,00 | \$ 8.608.407.917,00 |
| 1420 | AVANCES Y ANTICIPOS ENTREGADOS | | \$ 10.308.031,00 | \$ 0,00 | 2436 | RETENCION EN LA FUENTE E IMPUESTO DE TIMBRE | | \$ 257.953.977,00 | \$ 43.457.078,00 |
| 1424 | RECURSOS ENTREGADOS EN ADMINISTRACION | | \$ 1.789.456.131,43 | \$ 0,00 | 2445 | IMPUESTO AL VALOR AGREGADO - IVA | | \$ 44.114.620,72 | \$ 0,00 |
| 1470 | OTROS DEUDORES | | \$ 285.200.014.880,21 | \$ 0,00 | 25 | OBLIGACIONES LABORALES Y DE SEGURIDAD SOCIAL INTEGRAL | | \$ 899.144.724,00 | \$ 0,00 |
| 1480 | PROVISION PARA DEUDORES (CR) | | (\$ 388.400.509,57) | \$ 0,00 | 2505 | SALARIOS Y PRESTACIONES SOCIALES | | \$ 899.144.724,00 | \$ 0,00 |
| 15 | INVENTARIOS | | \$ 316.774.591.285,63 | \$ 0,00 | 27 | PASIVOS ESTIMADOS | | \$ 4.840.911.099,00 | \$ 0,00 |
| 1510 | MERCANCIAS EN EXISTENCIA | | \$ 316.774.591.285,63 | \$ 0,00 | 2710 | PROVISION PARA CONTINGENCIAS | | \$ 4.840.911.099,00 | \$ 0,00 |
| 19 | OTROS ACTIVOS | | \$ 2.239.590.609,67 | \$ 0,00 | 29 | OTROS PASIVOS | | \$ 724.071.081,50 | \$ 78.703.751,00 |
| 1905 | BIENES Y SERVICIOS PAGADOS POR ANTICIPADO | | \$ 42.690.834,00 | \$ 0,00 | 2905 | RECALDOS A FAVOR DE TERCEROS | | \$ 9.973.195,99 | \$ 78.703.751,00 |
| 1970 | INTANGIBLES | | \$ 2.828.543.172,00 | \$ 0,00 | 2910 | INGRESOS RECIBIDOS POR ANTICIPADO | | \$ 714.097.885,51 | \$ 0,00 |
| 1975 | AMORTIZACION ACUMULADA DE INTANGIBLES (CR) | | (\$ 631.843.396,33) | \$ 0,00 | | PASIVOS NO CORRIENTE | | \$ 223.650.678,93 | \$ 292.155.606,17 |
| | ACTIVOS NO CORRIENTE | | \$ 14.550.083.650,95 | \$ 826.053.261,00 | 22 | OPERACIONES DE CREDITO PUBLICO Y FINANCIAMIENTO CON BANCA CENTRAL | | \$ 223.650.678,93 | \$ 292.155.606,17 |
| 16 | PROPIEDADES, PLANTA Y EQUIPO | | \$ 14.550.083.650,95 | \$ 826.053.261,00 | 2213 | OPERACIONES DE CREDITO PUBLICO EXTERNAS DE LARGO PLAZO | | \$ 223.650.678,93 | \$ 292.155.606,17 |
| 1605 | TERRENOS | | \$ 3.907.990.500,00 | \$ 0,00 | | TOTAL PASIVOS | | \$ 315.852.049.082,73 | \$ 9.205.067.158,17 |
| 1635 | BIENES MUEBLES EN BODEGA | | \$ 450.540.395,00 | \$ 826.053.261,00 | | | | | |
| 1636 | PROPIEDADES, PLANTA Y EQUIPO EN MANTENIMIENTO | | \$ 5.600.000,00 | \$ 0,00 | | | | | |
| 1640 | EDIFICACIONES | | \$ 7.909.015.059,50 | \$ 0,00 | | | | | |
| 1655 | MAQUINARIA Y EQUIPO | | \$ 36.061.294,00 | \$ 0,00 | | | | | |
| 1665 | MUEBLES, ENSERES Y EQUIPOS DE OFICINA | | \$ 769.058.865,00 | \$ 0,00 | | | | | |
| 1670 | EQUIPOS DE COMUNICACION Y COMPUTACION | | \$ 2.866.277.267,00 | \$ 0,00 | | | | | |
| 1675 | EQUIPO DE TRANSPORTE, TRACCION Y ELEVACION | | \$ 221.000.000,00 | \$ 0,00 | | | | | |
| 1680 | EQUIPOS DE COMEDOR, COCINA, DESPENSA Y HOTELERIA | | \$ 5.083.400,00 | \$ 0,00 | | | | | |
| 1685 | DEPRECIACION ACUMULADA (CR) | | (\$ 1.620.543.129,55) | \$ 0,00 | | | | | |
| | TOTAL ACTIVOS | | \$ 620.336.135.788,25 | \$ 1.041.945.012,00 | 3 | PATRIMONIO | | \$ 304.484.086.705,53 | (\$ 8.163.122.146,17) |
| | | | | | 31 | HACIENDA PUBLICA | | \$ 0,00 | \$ 826.053.261,00 |
| | | | | | 3125 | PATRIMONIO PUBLICO INCORPORADO | | \$ 0,00 | \$ 826.053.261,00 |
| | | | | | 32 | PATRIMONIO INSTITUCIONAL | | \$ 304.484.086.705,53 | (\$ 8.989.175.407,17) |
| | | | | | 3208 | CAPITAL FISCAL | | \$ 277.858.205.506,68 | \$ 0,00 |
| | | | | | 3225 | RESULTADOS EJERCICIOS ANTERIORES | | (\$ 43.101.786.904,94) | \$ 0,00 |
| | | | | | 3230 | RESULTADOS DEL EJERCICIO | | \$ 34.528.434.554,69 | (\$ 8.655.105.031,64) |
| | | | | | 3255 | PATRIMONIO INSTITUCIONAL INCORPORADO | | \$ 37.575.967.668,22 | (\$ 334.070.375,53) |
| | | | | | 3270 | PROVISIONES, DEPRECIACIONES Y AMORTIZACIONES (DB) | | (\$ 2.176.754.118,33) | \$ 0,00 |
| | | | | | | TOTAL PASIVO Y PATRIMONIO | | \$ 620.336.135.788,25 | \$ 1.041.945.012,00 |
| 8 | CUENTAS DE ORDEN DEUDORAS | | \$ 0,00 | \$ 0,00 | 9 | CUENTAS DE ORDEN ACREEDORAS | | \$ 0,00 | \$ 0,00 |
| 83 | DEUDORAS DE CONTROL | | \$ 633.242.249,00 | \$ 0,00 | 91 | RESPONSABILIDADES CONTINGENTES | | \$ 937.114.136.307,00 | \$ 0,00 |
| 8390 | OTRAS CUENTAS DEUDORAS DE CONTROL | | \$ 633.242.249,00 | \$ 0,00 | 9120 | LITIGIOS Y MECANISMOS ALTERNATIVOS DE SOLUCION DE CONFLICTOS | | \$ 937.114.136.307,00 | \$ 0,00 |
| 89 | DEUDORAS POR CONTRA (CR) | | (\$ 633.242.249,00) | \$ 0,00 | 99 | ACREEDORAS POR CONTRA (DB) | | (\$ 937.114.136.307,00) | \$ 0,00 |
| 8915 | DEUDORAS DE CONTROL POR CONTRA (CR) | | (\$ 633.242.249,00) | \$ 0,00 | 9905 | RESPONSABILIDADES CONTINGENTES POR CONTRA (DB) | | (\$ 937.114.136.307,00) | \$ 0,00 |



Miguel Samper Strouss
Director General


Marisabel Londoño Carbonell
Contadora
tarjeta Profesional No. 138981-T


Revisó: Elizabeth Gómez Sánchez
Secretaría General

Revisó: Gloria Elvira Ortiz Caicedo
Subdirectora Administrativa y Financiera

| Cuentas Contables | | NOTA | ACTUAL | ANTERIOR |
|-------------------|--|------|------------------------------|------------------------------|
| CODIGO | DESCRIPCION | | 01-07-2017 - 30-09-2017 | 01-07-2016 - 30-09-2016 |
| | ACTIVIDADES ORDINARIAS | | | |
| 4 | INGRESOS OPERACIONALES | | \$ 142.110.768.619,42 | \$ 10.124.699.297,36 |
| 47 | OPERACIONES INTERINSTITUCIONALES | | \$ 142.063.248.900,70 | \$ 10.119.728.357,93 |
| 4705 | FONDOS RECIBIDOS | | \$ 142.063.089.447,70 | \$ 10.119.728.357,93 |
| 4722 | OPERACIONES SIN FLUJO DE EFECTIVO | | \$ 159.453,00 | \$ 0,00 |
| 48 | OTROS INGRESOS | | \$ 47.519.718,72 | \$ 4.970.939,43 |
| 4805 | FINANCIEROS | | \$ 9.157.765,23 | \$ 0,00 |
| 4806 | AJUSTE POR DIFERENCIA EN CAMBIO | | \$ 20.722.162,08 | \$ 4.970.939,43 |
| 4815 | AJUSTE DE EJERCICIOS ANTERIORES | | \$ 17.639.791,41 | \$ 0,00 |
| 5 | GASTOS OPERACIONALES | | \$ 110.728.764.574,88 | \$ 18.780.758.329,00 |
| 51 | DE ADMINISTRACION | | \$ 43.590.373.766,47 | \$ 2.263.009.783,00 |
| 5101 | SUELDOS Y SALARIOS | | \$ 8.853.645.646,00 | \$ 1.768.018.750,00 |
| 5103 | CONTRIBUCIONES EFECTIVAS | | \$ 1.488.601.823,00 | \$ 354.979.200,00 |
| 5104 | APORTES SOBRE LA NOMINA | | \$ 314.305.200,00 | \$ 69.191.472,00 |
| 5111 | GENERALES | | \$ 32.282.007.030,47 | \$ 70.820.361,00 |
| 5120 | IMPUESTOS, CONTRIBUCIONES Y TASAS | | \$ 651.814.067,00 | \$ 0,00 |
| 52 | DE OPERACIÓN | | \$ 40.239.225.909,99 | \$ 657.782.475,00 |
| 5202 | SUELDOS Y SALARIOS | | \$ 1.068.981.988,00 | \$ 0,00 |
| 5204 | CONTRIBUCIONES EFECTIVAS | | \$ 244.351.900,00 | \$ 0,00 |
| 5207 | APORTES SOBRE LA NOMINA | | \$ 50.697.700,00 | \$ 0,00 |
| 5211 | GENERALES | | \$ 38.875.194.321,99 | \$ 657.782.475,00 |
| 53 | PROVISIONES, DEPRECIACIONES Y AMORTIZACIONES | | \$ 783.391.083,00 | \$ 0,00 |
| 5314 | PROVISION PARA CONTINGENCIAS | | \$ 655.318.275,00 | \$ 0,00 |
| 5345 | AMORTIZACION DE INTANGIBLES | | \$ 128.072.808,00 | \$ 0,00 |
| 55 | GASTO PUBLICO SOCIAL | | \$ 26.108.662.613,00 | \$ 15.859.966.071,00 |
| 5504 | VIVIENDA | | \$ 3.411.941.125,00 | \$ 0,00 |
| 5507 | DESARROLLO COMUNITARIO Y BIENESTAR SOCIAL | | \$ 18.769.096.238,00 | \$ 3.859.966.071,00 |
| 5550 | SUBSIDIOS ASIGNADOS | | \$ 3.927.625.250,00 | \$ 12.000.000.000,00 |
| 57 | OPERACIONES INTERINSTITUCIONALES | | \$ 24.144.756,23 | \$ 0,00 |
| 5720 | OPERACIONES DE ENLACE | | \$ 24.144.756,23 | \$ 0,00 |
| 58 | OTROS GASTOS | | (\$ 17.033.553,81) | \$ 0,00 |
| 5803 | AJUSTE POR DIFERENCIA EN CAMBIO | | \$ 14.978.305,19 | \$ 0,00 |
| 5815 | AJUSTE DE EJERCICIOS ANTERIORES | | (\$ 32.011.859,00) | \$ 0,00 |
| | EXCEDENTE (DEFICIT) OPERACIONAL | | \$ 31.382.004.044,54 | (\$ 8.656.059.031,64) |
| 4 | INGRESOS NO OPERACIONALES | | \$ 1.226.023.607,65 | \$ 0,00 |
| 48 | OTROS INGRESOS | | \$ 1.226.023.607,65 | \$ 0,00 |
| 4808 | OTROS INGRESOS ORDINARIOS | | \$ 1.226.023.607,65 | \$ 0,00 |
| 5 | GASTOS NO OPERACIONALES | | \$ 173.621.258,50 | \$ 0,00 |
| 58 | OTROS GASTOS | | \$ 173.621.258,50 | \$ 0,00 |
| 5808 | OTROS GASTOS ORDINARIOS | | \$ 173.621.258,50 | \$ 0,00 |
| | EXCEDENTE (DEFICIT) NO OPERACIONAL | | \$ 1.052.402.349,15 | \$ 0,00 |
| | EXCEDENTE (DEFICIT) DE ACTIVIDADES ORDINARIAS | | \$ 32.434.406.393,69 | (\$ 8.656.059.031,64) |
| 4 | INGRESOS EXTRAORDINARIOS | | \$ 2.094.028.161,00 | \$ 954.000,00 |
| 48 | OTROS INGRESOS | | \$ 2.094.028.161,00 | \$ 954.000,00 |
| 4810 | EXTRAORDINARIOS | | \$ 2.094.028.161,00 | \$ 954.000,00 |
| | EXCEDENTE (DEFICIT) PARTIDAS EXTRAORDINARIAS | | \$ 2.094.028.161,00 | \$ 954.000,00 |
| | EXCEDENTE (DEFICIT) DEL EJERCICIO | | \$ 34.528.434.554,69 | (\$ 8.655.105.031,64) |


Miguel Samper Strouss
Director General

Revisó: Elizabeth Gómez Sánchez
Secretaría General


Marisabel Londoño Carbonell
Contadora

Tarjeta Profesional No. 138981-T

Revisó: Gloria Elvira Ortiz Caicedo
Subdirectora Administrativa y Financiera



**AGENCIA NACIONAL DE TIERRA
ESTADO DE CAMBIOS EN EL PATRIMONIO
A 30 DE SEPTIEMBRE DE 2017
(CIFRAS EN PESOS)**

| CUENTAS CODIGO | CONCEPTO | VALOR |
|----------------|---|-----------------|
| 31 | Saldo del patrimonio a 30 de Septiembre de 2016 | -8.163.122.146 |
| 31 | Variaciones patrimoniales durante el año 2017 | 296.320.964.559 |
| 31 | Saldo del patrimonio a 30 de Septiembre de 2017 | 304.484.086.706 |

DETALLE DE LAS VARIACIONES PATRIMONIALES

| | 2017 | 2016 | |
|--------------------|--------------------------------------|------------------|------------------------|
| INCREMENTOS | | | 298.497.718.678 |
| 3208 | Capital Fiscal | 277.658.205.506 | |
| 3225 | Resultado del ejercicio anterior | (43.101.786.905) | |
| 3230 | Resultado del ejercicio | 34.528.434.555 | (8.655.105.032) |
| 3255 | Patrimonio publico incorporado | 37.575.987.668 | 826.053.261 |
| 3125 | Patrimonio institucional incorporado | - | (334.070.376) |

DISMINUCIONES

| | | | |
|------|---------------------------------|-----------------|-----------------------|
| 3128 | Depreciaciones y Amortizaciones | (2.176.754.118) | -2.176.754.118 |
|------|---------------------------------|-----------------|-----------------------|



PARTIDAS SIN VARIACION

0

TOTAL VARIACION

296.320.964.559


Miguel Samper Strauss
 Director General


Marisabel Londoño Carbonell
 Contadora
 Tarjeta Profesional No. 138981-T

 Gloria Elyra Ortiz Caicedo
 Subdirectora Administrativa y Financiera

Revisó: Elizabeth Gómez Sánchez
 Secretaria General